

Ghid de alegeri federale



X
It's Our Vote

Lista de verificare a votantului



Verificați că sînteți înregistrat la adresa dumneavoastră curentă




Primiți **cardul informativ al alegătorului** prin poștă



Faceți un plan să votați




Aflați care sunt **candidații în circumscripția dumneavoastră electorală**



Aduceți **cartea de identitate** cînd vă duceți la vot



La circumscripția dumneavoastră electorală în **ziua de alegeri**



La circumscripția dumneavoastră electorală în **zilele avansate de alegeri**



La orice birou de **Alegeri Canada** în Canada (limite aplică)







Prin poștă: vizitați **elections.ca** pentru detalii (limite aplică)

Această broșură este disponibilă în multiple limbi la **elections.ca**. Pentru alte forme, ca braille, tipar mărit și DAISY, sunați-ne.

Sunt alegeri federale anul acesta

Asigurați-vă că sunteți înregistrat ca să primiți un card informativ al alegătorului

Voter Information Card	Carte d'information de l'électeur	Elections Canada	
Federal Election 2019	Élection fédérale 2019		
To vote, you must: <ul style="list-style-type: none">• be a Canadian citizen• be at least 18 years old on election day• prove your identity and address	Pour voter, vous devez : <ul style="list-style-type: none">• être citoyen canadien• avoir au moins 18 ans le jour de l'élection• prouver votre identité et votre adresse	Incorrect name or address? Check your registration at elections.ca. Nom ou adresse incorrects? Vérifiez votre inscription à elections.ca	
Visit elections.ca to know what ID is accepted.	Visitez elections.ca pour connaître les pièces d'identité acceptées.	To the Elector : DOE, JOHN 123 MAIN STREET ANYTOWN ON K1A 5T7	
Bring this card with you, along with ID, to make the voting process easier.	Apportez cette carte et vos pièces d'identité pour faciliter le vote.	À l'électeur : DOE, JOHN 123, RUE MAIN ANYTOWN ON K1A 5T7	
			
elections.ca			

Dacă sunteți înregistrat, primiți un card informativ al alegătorului prin poștă după ce se numesc alegerile. Vă indică unde și când votați. Aduceți cardul împreună cu cartea de indentitate, când mergeți la vot ca să faceți procesul de votare mai ușor.

Dacă nu obțineți un card sau dacă informațiile de pe acesta sunt greșite, este posibil să nu fiți înregistrat sau informațiile ar putea să nu fie actualizate. Vizitați elections.ca sau sunați-ne la 1-800-463-6868 pentru a verifica și actualiza înregistrarea. De asemenea, puteți să vă înregistrați când vă duceți la vot.

Pentru a înregistra și a vota în alegerile federale, trebuie:

- să fiți cetățean canadian
- să aveți vârsta de cel puțin 18 ani în ziua alegerilor
- să dovediți identitatea și adresa

Modalități de a vota

Puteți vota aproape în orice moment în timpul perioadei electorale.
Alegeți opțiunea de votare care funcționează cel mai bine pentru dvs.

1 În ziua alegerilor

Secția de votare alocată va fi deschisă timp de 12 ore (orele variază în funcție de provincie).

2 În zilele de votare în avans

Secția de votare desemnată va fi deschisă de la 9:00 a.m. la 9:00 p.m. Vineri, sâmbătă, duminică și luni cu o săptămână înainte de ziua alegerilor.

3 La orice oficiu electoral din Canada

Duceți-vă la orice birou de alegeri Canada înainte de marți înainte de ziua alegerilor la 6:00 p.m. Veți vota folosind procesul special de vot. După ce alegerile sunt numite, vizitați elections.ca sau sunați-ne pentru a găsi biroul cel mai apropiat.

4 Prin poștă

Vizitați elections.ca sau sunați-ne pentru a afla mai multe detalii. Termene aplică.

Verificați cardul informativ al alegătorului pentru a afla zilele de votare, locațiile și orele.

Piesa de identitate pentru a vota

Aveți trei opțiuni pentru a vă dovedi identitatea și adresa.

Opțiunea 1



Arătați una dintre aceste piese de identitate

- permisul de conducere
- orice alt card emis de un guvern canadian (federal, provincial/teritorial sau local) cu fotografia, numele și adresa curentă

sau

Opțiunea 2



Arătați două piese de identitate

Ambele trebuie să aibă numele dvs și cel puțin unul trebuie să aibă adresa curentă.

Exemple:

- cardul informativ al alegătorului și extras bancar
- factură de întreținere și carte de identitate student

+



Nu aveți astea? nicio problemă!

Există și alte piese de identitate acceptate.

Vedeți lista completă la elections.ca

sau

Opțiunea 3



Dacă nu aveți o piesă de identitate

Puteți vota dacă vă declarați identitatea și adresa în scris și aveți pe cineva care vă cunoaște și care la secția de votare garantează pentru tine.

Garantorul trebuie să fie în măsură să dovedească identitatea și adresa lor.

Garantorul poate garanta pentru o singură persoană (cu excepția instituțiilor de îngrijire pe termen lung).

+



Accesibilitate



Toți electorii sunt atribuiți secțiilor de votare pentru ziua alegerilor și zilelor de votare în avans. După ce alegerile sunt numite, asigurați-vă că posturile de votare desemnate îndeplinesc necesitățile de accesibilitate:

- verificați cardul informativ al alegătorului;
- introduceți cod poștal în căsuța de informații a alegătorilor la **elections.ca**; sau
- sunați la **1-800-463-6868** sau **1-800-361-8935 (TTY)**.

Dacă aveți preocupări cu privire la accesibilitatea secțiilor de votare atribuite, sunați-ne.

Pentru a solicita asistență de vot în avans, inclusiv limba și limbajul semnelor de interpretare, apelați la biroul de alegerile Canada marți înainte de ziua alegerilor, 6:00 p.m.

Instrumente de asistență și servicii de vot în ziua alegerilor:

Vot mai mare cu
numele candidaților
în imprimare mare



Lupa (4x)

Imprimare mare
și liste Braille de
candidați



Creion cu prindere mare

Formular de vot tactil
și Braille



Asistența cu marcarea
buletinului de vot

X
It's Our Vote